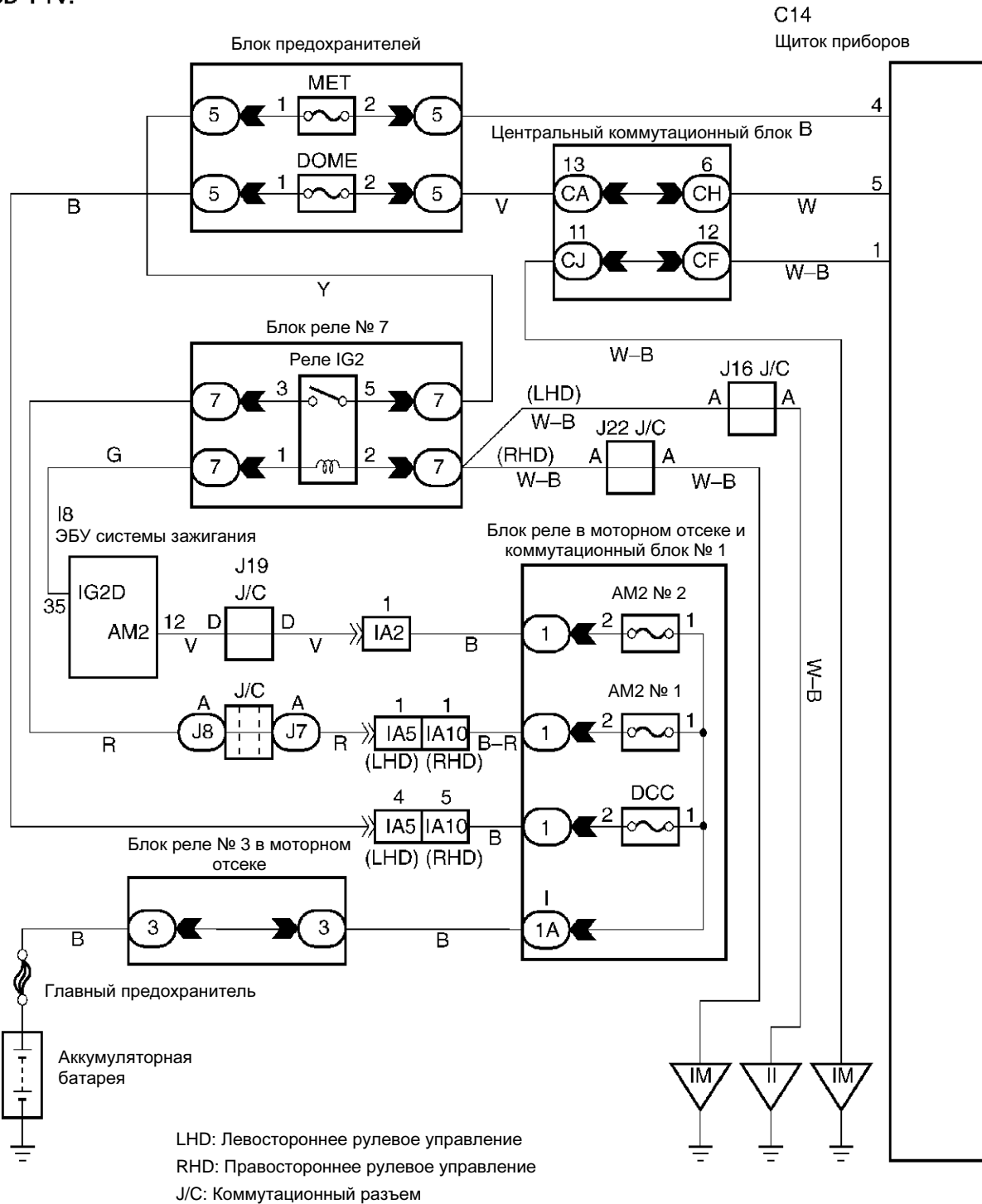


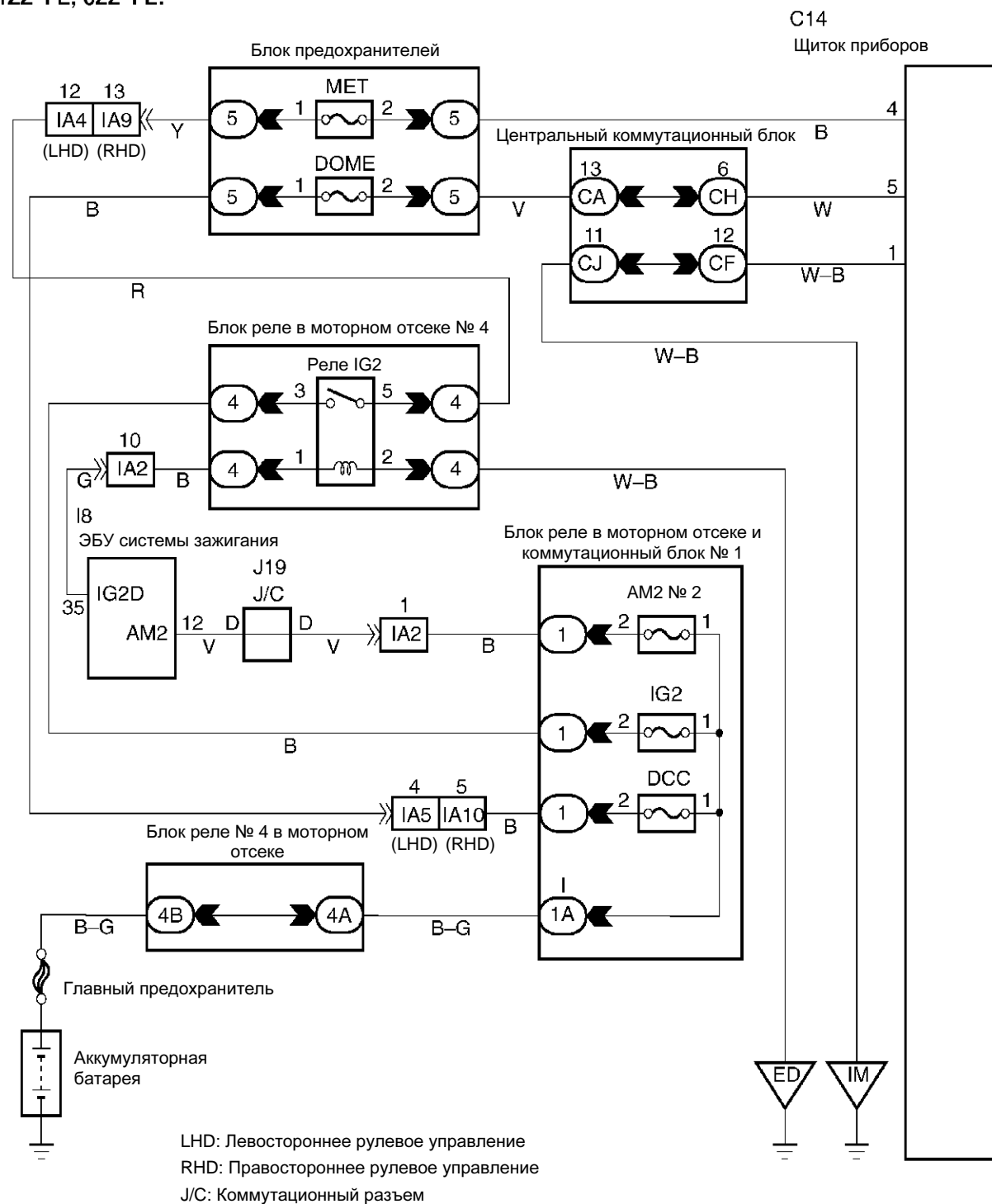
1CD-FTV:



C

141379

1ZZ-FE, 3ZZ-FE:

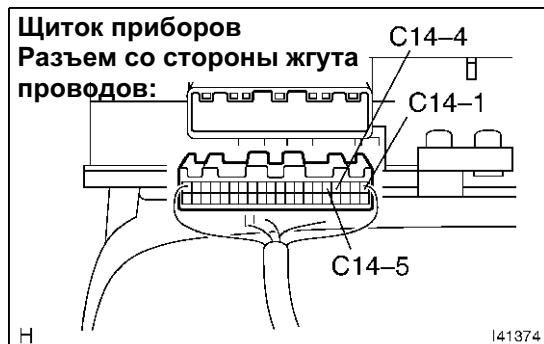


C

141380

ПОСЛЕДОВАТЕЛЬНОСТЬ ПРОВЕРКИ

1 ПРОВЕРИТЬ ЩИТОК ПРИБОРОВ В СБОРЕ



- (а) Измерить сопротивление, допустимые значения указаны в следующей таблице.

Условия проверки:

Номер клеммы	Режим работы	Нормальное состояние
C14-1 — масса на кузове	Постоянно	Менее 1 Ом

- (б) Измерить напряжение, допустимые значения указаны в следующей таблице.

Условия проверки:

Номер клеммы	Режим работы	Нормальное состояние
C14-5 — масса на кузове	Постоянно	10-14 В
C14-4 — масса на кузове	Зажигание включено (ON) (IG)	10-14 В

НЕ СООТВ.

**ОТРЕМОНТИРОВАТЬ ИЛИ ЗАМЕНИТЬ
ЖГУТ ПРОВОДОВ ИЛИ РАЗЪЕМ**

СООТВ.

ЗАМЕНИТЬ ЩИТОК ПРИБОРОВ В СБОРЕ (см. стр. 71-26)